



BOGOTA DISTRITO CAPITAL  
E. S. E. HOSPITAL UNIVERSITARIO DE LA SAMARITANA  
ESTADO DE RESULTADOS CONVERGENCIA (COMPARATIVO)  
DEL 01 DE ENERO AL 31 DE MARZO DE :  
(Cifras en Miles de Pesos)




VIGILADO SUPERSALUD

	2017 Convergencia	2016 Marco Norm. Preced.
INGRESOS OPERACIONALES	<u>33.176.504</u>	<u>37.616.163</u>
43 VENTA DE SERVICIOS	33.125.338	37.616.163
44 TRANSFERENCIAS	51.166	0
COSTO DE VENTAS	<u>28.553.102</u>	<u>32.229.320</u>
63 COSTO DE VENTAS DE SERVICIOS	28.553.102	32.229.320
UTILIDAD BRUTA	<u>4.623.402</u>	<u>5.386.843</u>
GASTOS OPERACIONALES	<u>2.910.803</u>	<u>9.206.530</u>
51 ADMINISTRACION	2.519.381	1.586.881
53 PROVISIONES, AGOTAM. DEPRECIAC.Y AMORTIZAC.	391.421	7.619.649
EXCEDENTE (DEFICIT) OPERACIONAL	<u>1.712.600</u>	<u>-3.819.687</u>
48 OTROS INGRESOS	1.156.146	1.060.975
58 OTROS GASTOS	1.670.919	2.282.601
EXCEDENTE (DEFICIT)	<u>1.197.827</u>	<u>-5.041.313</u>
EXCEDENTE(DEFICIT) DEL EJERCICIO	<u>1.197.827</u>	<u>-5.041.313</u>

  
JAVIER FERNANDO MANCERA GARCIA  
REPRESENTANTE LEGAL

  
MARLESBY SOTELO PUERTO  
CONTADOR  
T.P. 50289 - T

  
JAIME H. MONCLOU PEDRAZA  
REVISOR FISCAL  
T.P. 48119 - T

BOGOTA DISTRITO CAPITAL  
E. S. E. HOSPITAL UNIVERSITARIO DE LA SAMARITANA  
ESTADO DE RESULTADOS CONVERGENCIA (COMPARATIVO)  
DEL 01 DE ENERO AL 31 DE MARZO DE :  
(Cifras en Miles de Pesos)



VIGILADO SUPERSALUD

		2017	2016
		Convergenca	Marco Norm. Preced.
	INGRESOS OPERACIONALES	33.176.504	37.616.163
43	VENTA DE SERVICIOS	33.125.338	37.616.163
4312	SERVICIOS DE SALUD	33.125.338	37.616.163
4395	DEVOLUC.,REBAJ.Y DESCUENT.- VTA.- SERVICIOS (DB)	0	0
44	TRANSFERENCIAS	51.166	0
4408	PARTICIPACION PARA SALUD	0	0
4430	SUBVENCIONES	51.166	0
6	COSTO DE VENTAS	28.553.102	32.229.320
63	COSTO DE VENTAS DE SERVICIOS	28.553.102	32.229.320
6310	SERVICIOS DE SALUD	28.553.102	32.229.320
	GASTOS OPERACIONALES	2.910.803	9.206.530
51	ADMINISTRACION	2.519.381	1.586.881
5101	SUELDOS Y SALARIOS	517.720	492.688
5102	CONTRIBUCIONES IMPUTADAS	0	0
5103	CONTRIBUCIONES EFECTIVAS	225.754	93.093
5104	APORTES SOBRE LA NOMINA	22.264	18.161
5107	PRESTACIONES SOCIALES	128.435	
5108	GASTOS DE PERSONAL DIVERSOS	458.903	
5111	GENERALES	1.034.137	978.602
5120	IMPUESTOS CONTRIBUCIONES Y TASAS	132.167	4.337
53	PROVIS., AGOTAMIENTO, DEPRECIAC.Y AMORTIZ.	391.421	7.619.649
5302	PROVISION PARA PROTECCION DE INVERSIONES	0	0
5303	PROVISION PARA RENTAS POR COBRAR	0	0
5302	PROVISION INVERS.ADMON. LIQUIDEZ	0	0
5347	DETERIORO DE CUENTAS POR COBRAR	0	7.444.702
5348	DETERIORO DE CUENTAS POR COBRAR COSTO AMORTIZADO	0	0
5306	DETERIORO DE INVENTARIOS	0	12.878
5314	PROVISIONES PARA CONTINGENCIAS	15.021	0
5360	DEPRECIACION DE PROPIEDADES PLANTA Y EQUIPO	376.400	139.319
5345	AMORTIZACION DE INTANGIBLES	0	22.750
	EXCEDENTE (DEFICIT) OPERACIONAL	1.712.600	-3.819.587
48	OTROS INGRESOS	1.156.146	1.060.975
4802	FINANCIEROS	603.059	669.754
4808	OTROS INGRESOS ORDINARIOS	553.087	71.715
4810	EXTRAORDINARIOS	0	159.658
4815	AJUSTE DE EJERCICIOS ANTERIORES	0	159.848
58	OTROS GASTOS	1.670.919	2.282.601
5804	FINANCIEROS	1.404.180	44.889
5802	COMISIONES	0	19
5810	EXTRAORDINARIOS	0	510.413
5815	AJUSTE DE EJERCICIOS ANTERIORES	0	
5890	OTROS GASTOS DIVERSOS	255.162	1.727.280
5895	DEVOLUCIONES, REBAJAS Y DESCUENTOS EN VENTA DE SS	11.577	
	EXCEDENTE (DEFICIT)	1.197.827	-5.041.313
	EXCEDENTE(DEFICIT) DEL EJERCICIO	1.197.827	-5.041.313

JAVIER FERNANDO MANCERA GARCIA  
REPRESENTANTE LEGAL

JAIMÉ H. MORALES PEDRAZA  
REVISOR FISCAL

MARLESBY SOTELO PUERTO  
CONTADOR  
T.P. 50289 - T